

Один из крупнейших частных банков России

- 7-ой по величине собственного капитала банк РФ*
- 2-й частный банк по объему активов и капитала*
- Высокий уровень достаточности капитала первого уровня (Tier I) – 15,0%, уровень достаточности общего капитала (CAR) – 17,4%
- Универсальная коммерческая модель
- МДМ Банк представлен в 162 городах России, которые производят 81% от национального ВВП
- В состав акционеров банка входят ведущие финансовые институты – IFC и EBRD
- Листинг привилегированных акций (7,3%) на российских биржах РТС и ММВБ
- Одни из самых высоких международных кредитных рейтингов среди российских частных банков (B+/Ba2/BB-)
- МДМ Банк стал первым из российских банков, который с начала финансового кризиса успешно привлек в октябре 2009 г. бивалютный синдицированный кредит эквивалентным объемом \$250 млн

МДМ-Банк и УРСА Банк завершили слияние

- В начале августа 2009 года МДМ Банк и УРСА Банк завершили сделку по слиянию с опережением графика
- Сеть офисов банка после слияния превысила 350
- Высокие стандарты корпоративного управления

Высокая маржа и низкие издержки

- Самый высокий показатель чистой процентной маржи (NIM) среди основных конкурентов – 8,8%**
- Эффективное управление издержками – показатель расходы/доходы (CIR) за 1 полугодие 2009 г. один из самых низких среди российских финансовых организаций – 33,2%**

Качество активов

- Покрытие сомнительной задолженности превышает 100%
- Диверсифицированный кредитный портфель
- Уровень сомнительной задолженности в 3 квартале 2009 г. стабилизировался

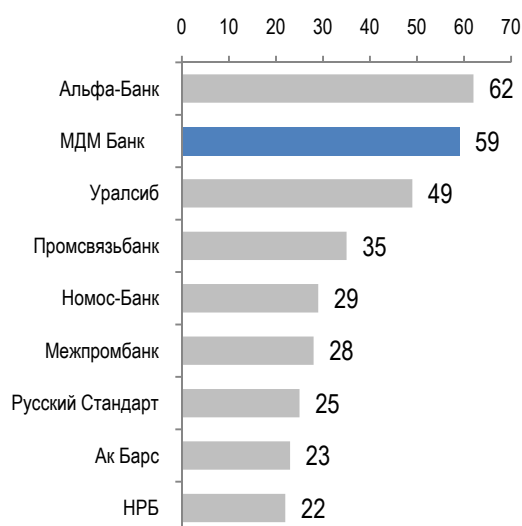
Ключевые балансовые показатели МДМ Банка за 1 полугодие 2009 года по МСФО

Млн руб.	1 пол. 2009 г	2008 г	Изменение, %
Совокупные активы	414 891	329 117	26,0%
Общие кредиты	321 026	207 009	55,0%
Средства корпоративных клиентов	107 894	84 642	27,5%
Средства розничных клиентов	75 024	30 429	146,6%
Собственные средства	56 993	41 074	38,7%

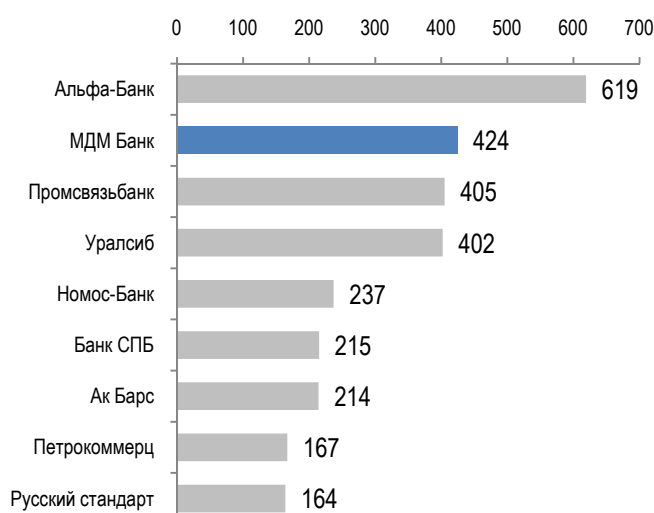
Ключевые показатели отчета о совокупной прибыли МДМ Банка за 1 полугодие 2009 года по МСФО

Млн руб.	1 пол. 2009 г	1 пол. 2008 г	Изменение, %
Чистый процентный доход	8 170	7 516	8,7%
Чистый комиссионный доход	1 263	1 084	16,5%
Операционные расходы	(4 196)	(4 817)	-12,9%
Операционные доходы до резервов	11 141	9 550	16,7%
Обесценение кредитов	(11 548)	(1 380)	736,8%
Совокупная прибыль	(4 297)	2 224	-293,2%

МДМ Банк среди крупнейших частных банков РФ по размеру капитала на 1 пол. 2009 г., млрд руб. (Интерфакс-100)*



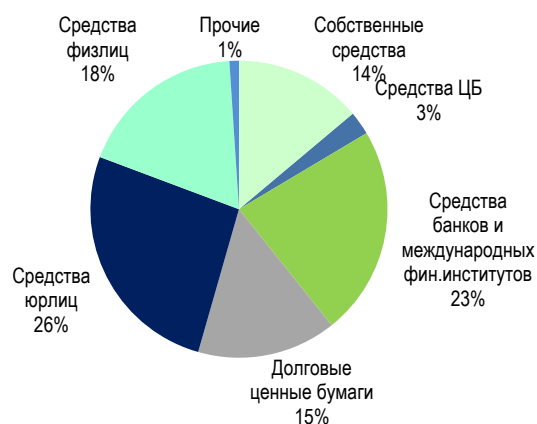
МДМ Банк среди крупнейших частных банков РФ по размеру активов на 1 пол. 2009 г., млрд руб. (Интерфакс-100)*



Диверсифицированный кредитный портфель (МСФО, 1 пол. 2009 г.)



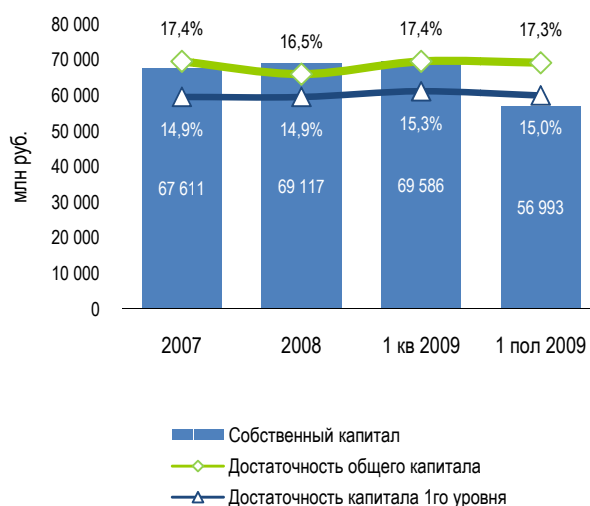
Диверсифицированная база фондирования (МСФО, 1 пол. 2009 г.)



Тенденции по объему вкладов МДМ Банка (МСФО, 1 пол. 2009 г.)



Собственный капитал (МСФО, 1 пол. 2009 г.)



Прогноз на конец 2009 г. (оценочный)

Общие активы	~ 400 млрд руб.
Чистые кредиты	~ 300 млрд руб.
Расходы /доходы	< 40%
Достаточность общего капитала	16% – 20% в зависимости от соотношения проблемная задолженность /резервы
Совокупная прибыль	~ 0,5 млрд руб.

*Проформа на основании суммы активов и капитала МДМ Банка и УРСА Банка согласно ранжину «Интерфакс-100» за второй квартал 2009 года

**Проформа показатели на основании МСФО за 1 полугодие 2009 г.